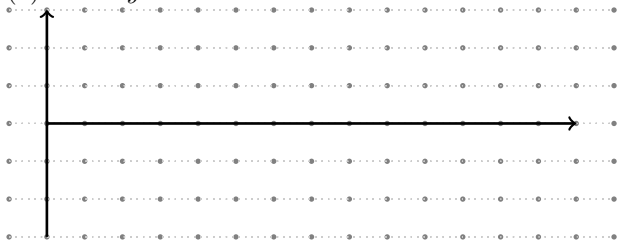



ドット付きの罫線にきれいにサインのグラフを書く方法

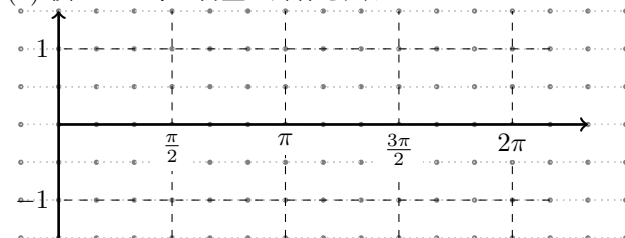
(1)  $x$  軸と  $y$  軸をとる



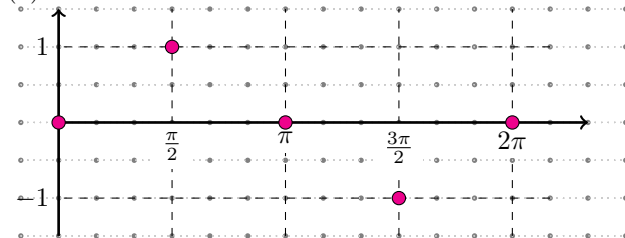
(2) 縦 2 マスで 1 とする。



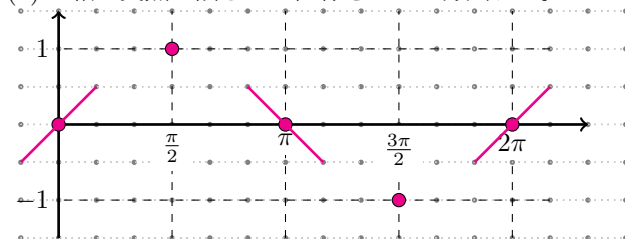
(3) 横 3 マス毎に目盛と罫線を入れる



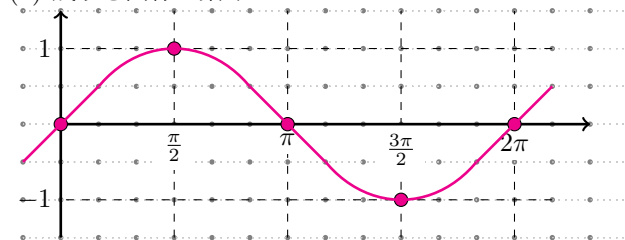
(4) サインの基準点をとる。



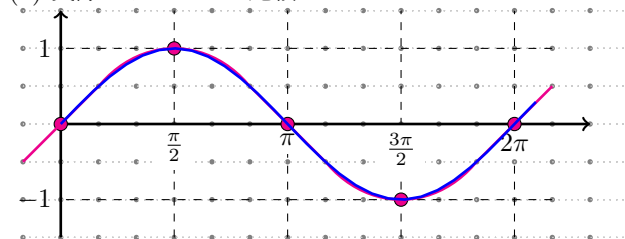
(5)  $x$  軸の交点に傾き 1 の直線を 1 マス分入れる。



(6) 残りを曲線で繋ぐ



(7) 実際のサインとの比較



練習してみよう

練習してみよう

練習してみよう

練習してみよう